



ФЕДЕРАЛЬНАЯ СЛУЖБА
ГОСУДАРСТВЕННОЙ СТАТИСТИКИ

Строительство в Воронежской области



за 2022 год



ФЕДЕРАЛЬНАЯ СЛУЖБА
ГОСУДАРСТВЕННОЙ СТАТИСТИКИ

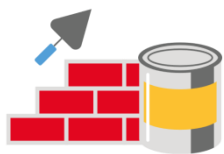
Строительство в Воронежской области

за 2022 год

- 01 ОБЪЕМ РАБОТ ПО ВИДУ ДЕЯТЕЛЬНОСТИ «СТРОИТЕЛЬСТВО»
- 02 ВВОД ЗДАНИЙ И СООРУЖЕНИЙ
- 03 ЖИЛИЩНОЕ СТРОИТЕЛЬСТВО
- 04 ВВОД ДОМОВ И КВАРТИР
- 05 ВВОД ЖИЛЬЯ ПО МАТЕРИАЛАМ СТЕН
- 06 ВВОД ЖИЛЬЯ ПО ЭТАЖНОСТИ
- 07 ВВОД В ДЕЙСТВИЕ ОТДЕЛЬНЫХ МОЩНОСТЕЙ И ОБЪЕКТОВ ПРОИЗВОДСТВЕННОГО НАЗНАЧЕНИЯ
- 08 ВВОД В ДЕЙСТВИЕ МОЩНОСТЕЙ И ОБЪЕКТОВ СОЦИАЛЬНОГО НАЗНАЧЕНИЯ

* Ежемесячные данные оперативной статистики





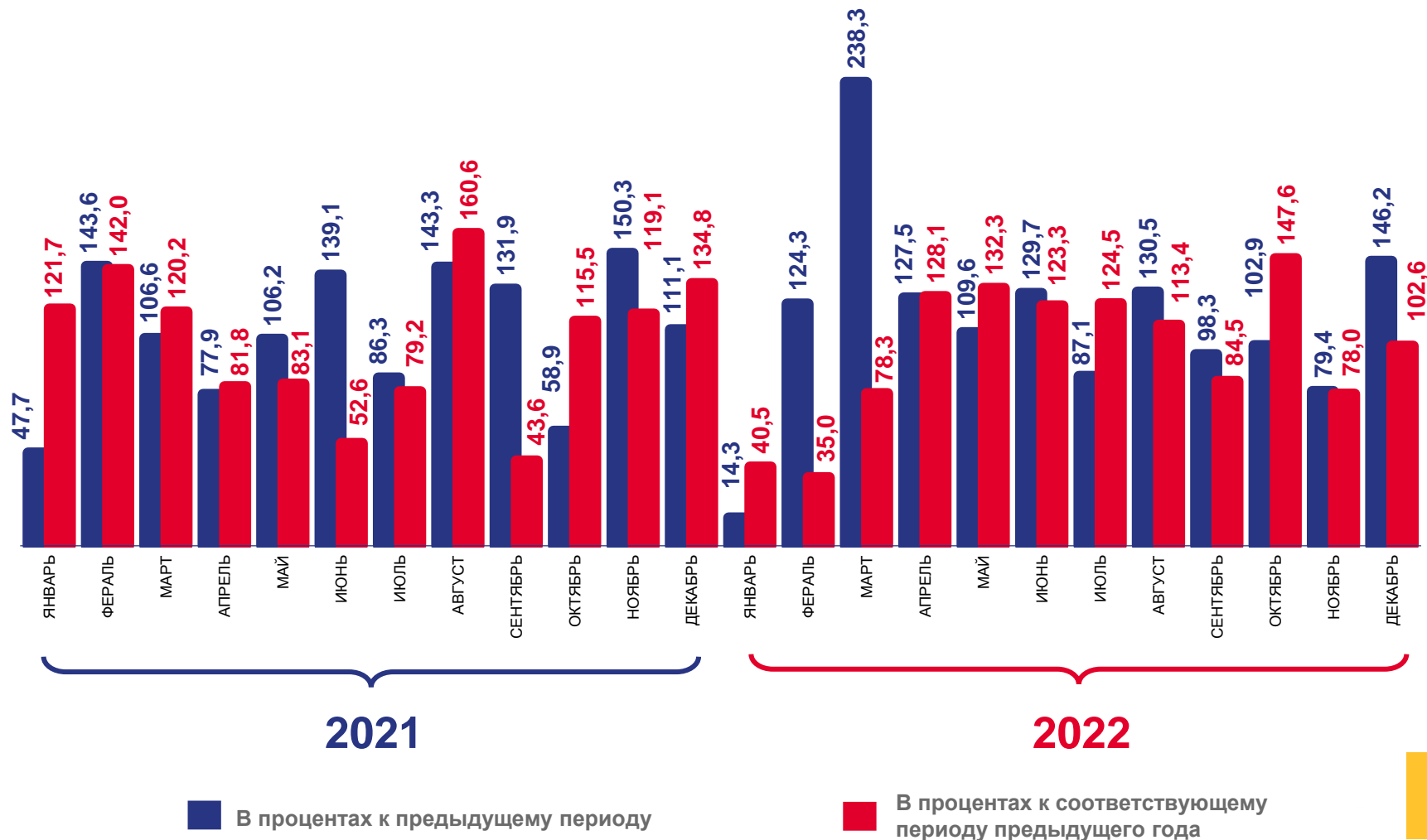
ОБЪЕМ РАБОТ ПО ВИДУ ДЕЯТЕЛЬНОСТИ «СТРОИТЕЛЬСТВО»

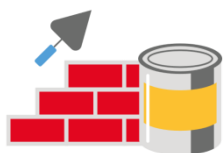
Объем работ, выполненных по виду деятельности «Строительство» по полному кругу организаций

за 2022 год

135,0 млрд рублей

99,2% к соответствующему периоду предыдущего года





СТРУКТУРА РАБОТ ПО ВИДУ ДЕЯТЕЛЬНОСТИ «СТРОИТЕЛЬСТВО»

в процентах к итогу

Объем работ, выполненных по виду деятельности «Строительство» крупными и средними организациями

за 2022 год

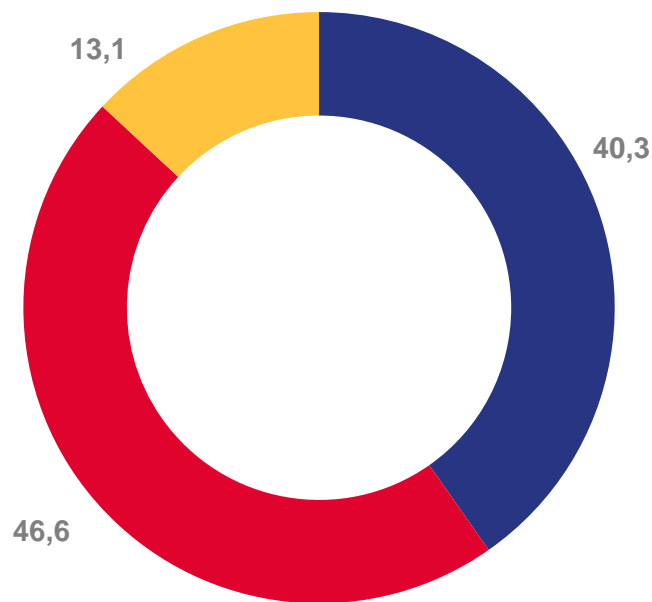
28,9

млрд
рублей

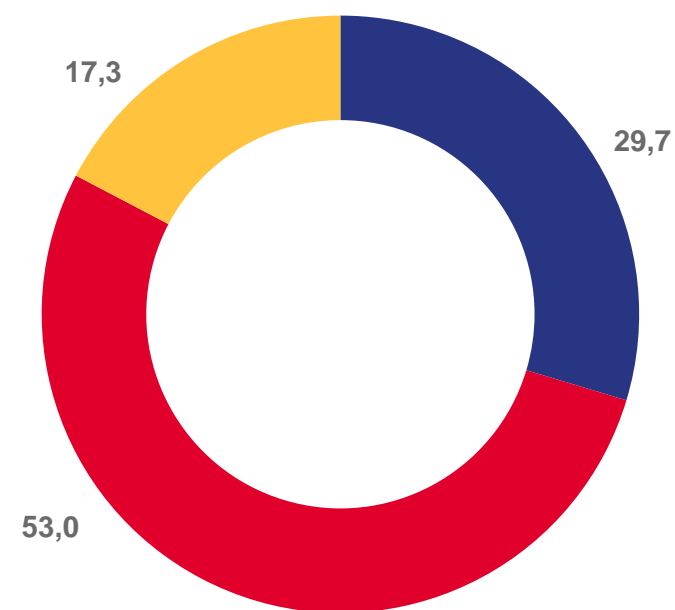
99,2%

к соответствующему
периоду предыдущего
года

2021



2022

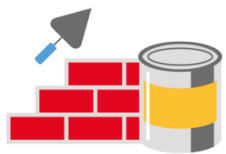


Строительство зданий

Строительство инженерных сооружений

Работы строительные специализированные





ВВОД ЗДАНИЙ И СООРУЖЕНИЙ

Здания нежилого назначения

в процентах к итогу

Введено в действие (эксплуатацию) зданий по видам

за 2022 год

6 813 единиц

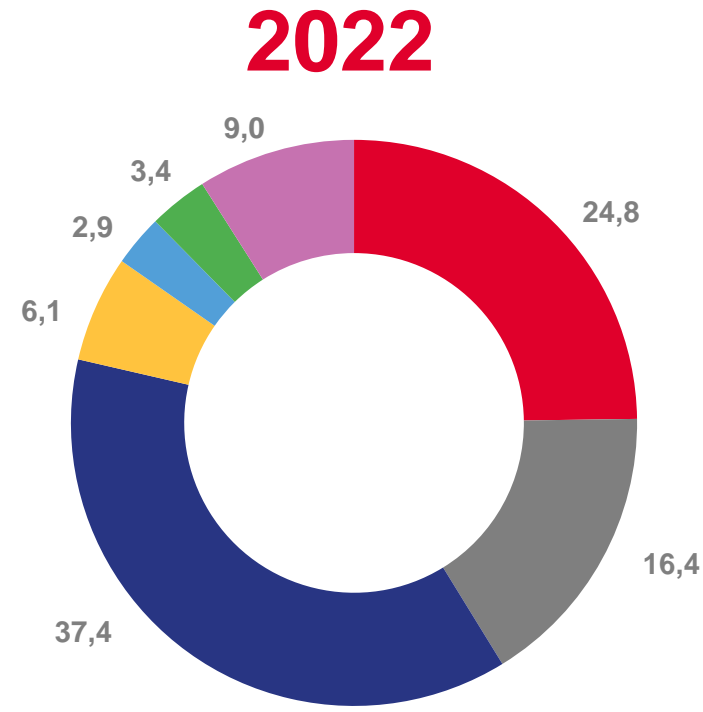
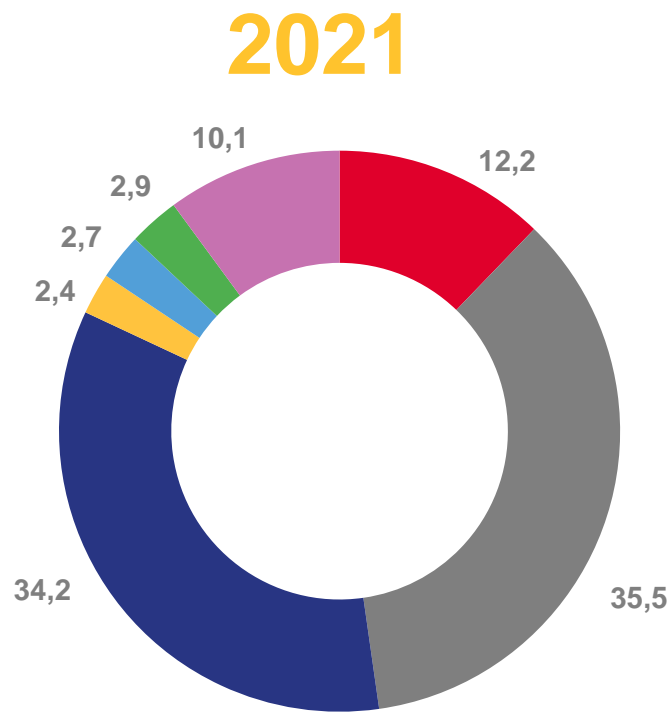
Всего

6 369 единиц

Жилого назначения


444 единицы

Нежилого назначения



- Коммерческие
- Промышленные
- Учебные
- Другие
- Сельскохозяйственные
- Здравоохранения
- Административные





ЖИЛИЩНОЕ СТРОИТЕЛЬСТВО

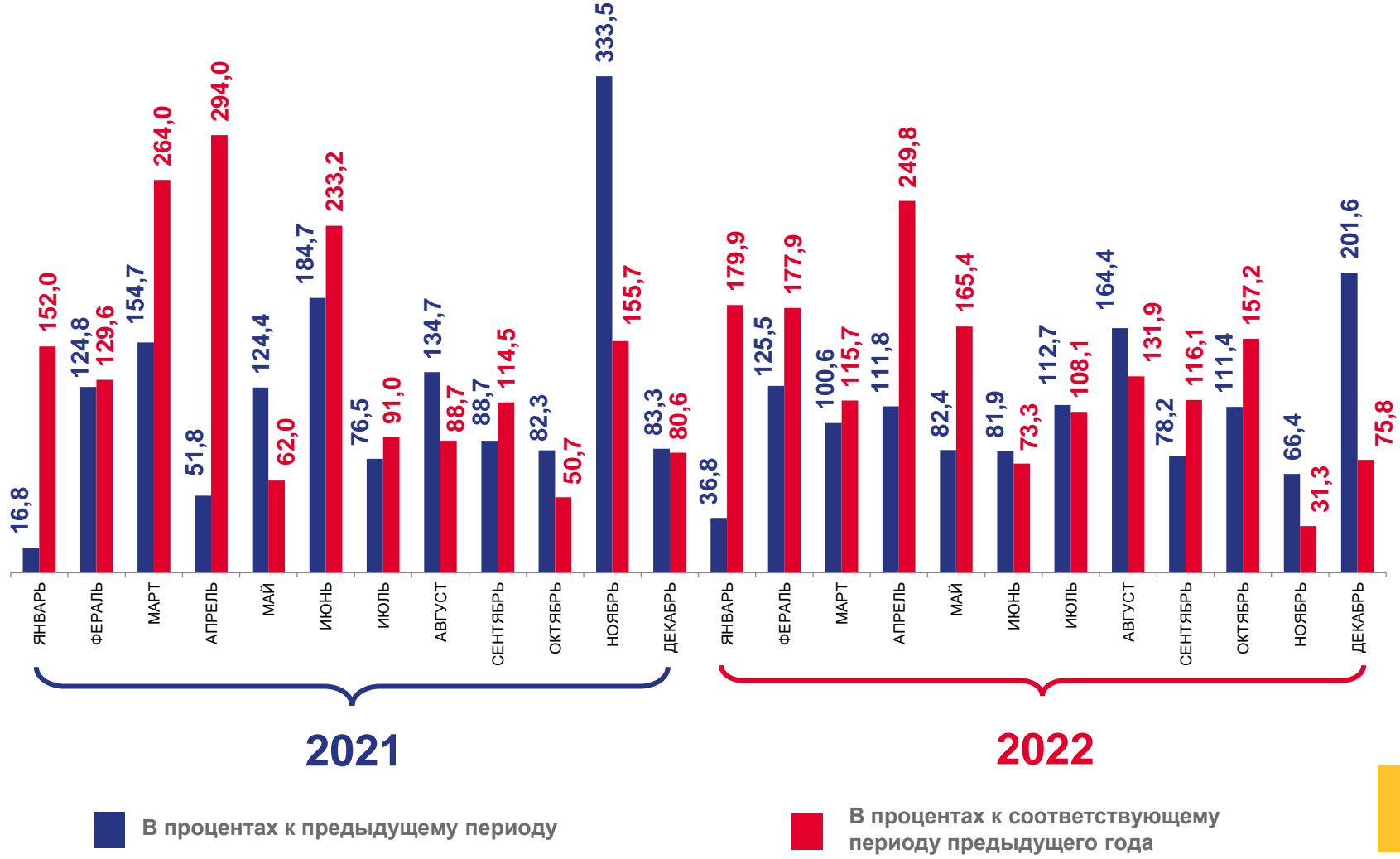
Введено в действие
жилых домов
за 2022 год

1 921,8

ТЫС. КВ. М

103,1%

к соответствующему
периоду предыдущего
года





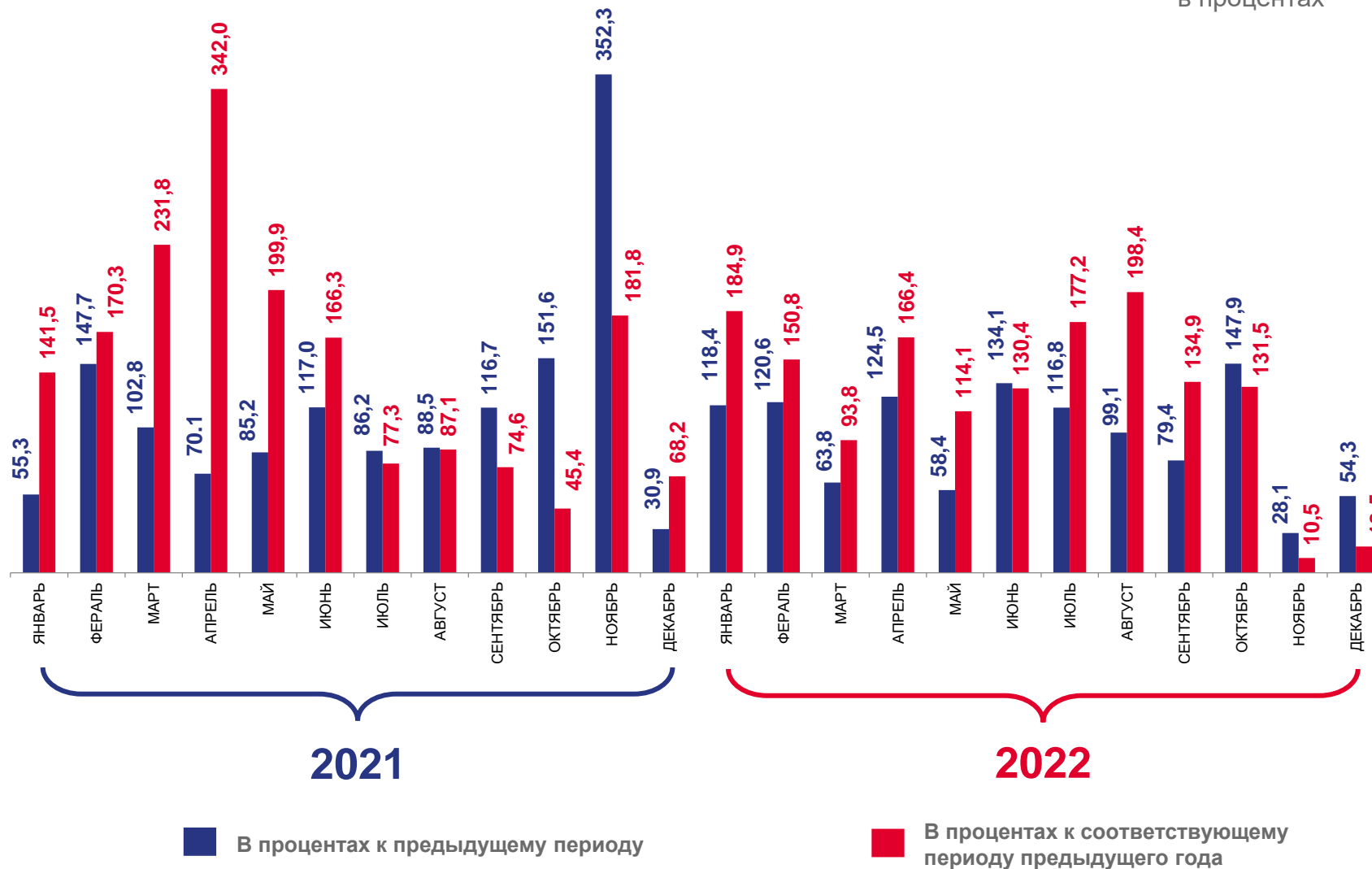
ИНДИВИДУАЛЬНОЕ ЖИЛИЩНОЕ СТРОИТЕЛЬСТВО

в процентах

Введено в действие
индивидуальных жилых домов
за 2022 год

934,6 ТЫС. КВ. М

95,2% к соответствующему
периоду предыдущего
года





ЖИЛИЩНОЕ СТРОИТЕЛЬСТВО В СЕЛЬСКОЙ И ГОРОДСКОЙ МЕСТНОСТИ

Показатели ввода в действие
жилых домов в сельской
и городской местности

за 2022 год

847,9

ТЫС. КВ. М

Введено в сельской местности

128,9%

к соответствующему
периоду предыдущего
года

1073,8

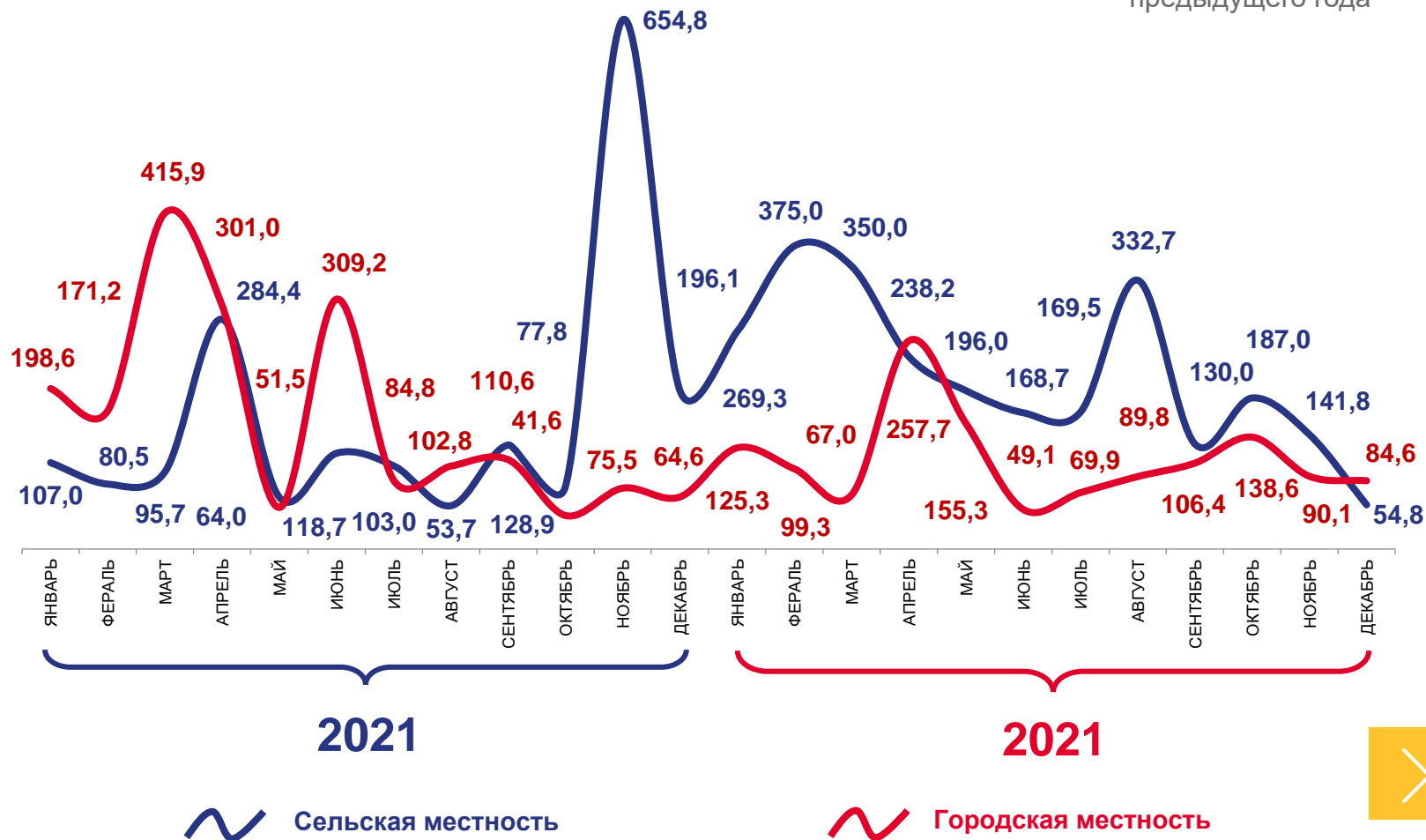
ТЫС. КВ. М

Введено в городской местности

89,0%

к соответствующему
периоду предыдущего
года

в процентах к соответствующему месяцу
предыдущего года






ВВОД ДОМОВ И КВАРТИР

ЗА 2022 ГОД

ВВЕДЕНО ВСЕГО



ПРЕДПРИЯТИЯМИ
И ОРГАНИЗАЦИЯМИ



ИНДИВИДУАЛЬНЫМИ
ЗАСТРОЙЩИКАМИ

ДОМОВ

единиц

6 369

ДОМОВ

единиц

291

ДОМОВ

единиц

6 078

квартир

единиц

24 751

квартир

единиц

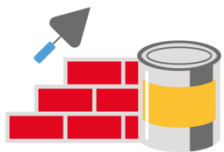
18 673

квартир

единиц

6 078





ВВОД ЖИЛЬЯ ПО МАТЕРИАЛАМ СТЕН

Показатели ввода жилых домов по материалам стен

2022 год к 2021 году

163,3%

Каменные

105,0%

Кирпичные

729,2%

Панельные

49,2%

Блочные

74,7%

Деревянные

1290,0%

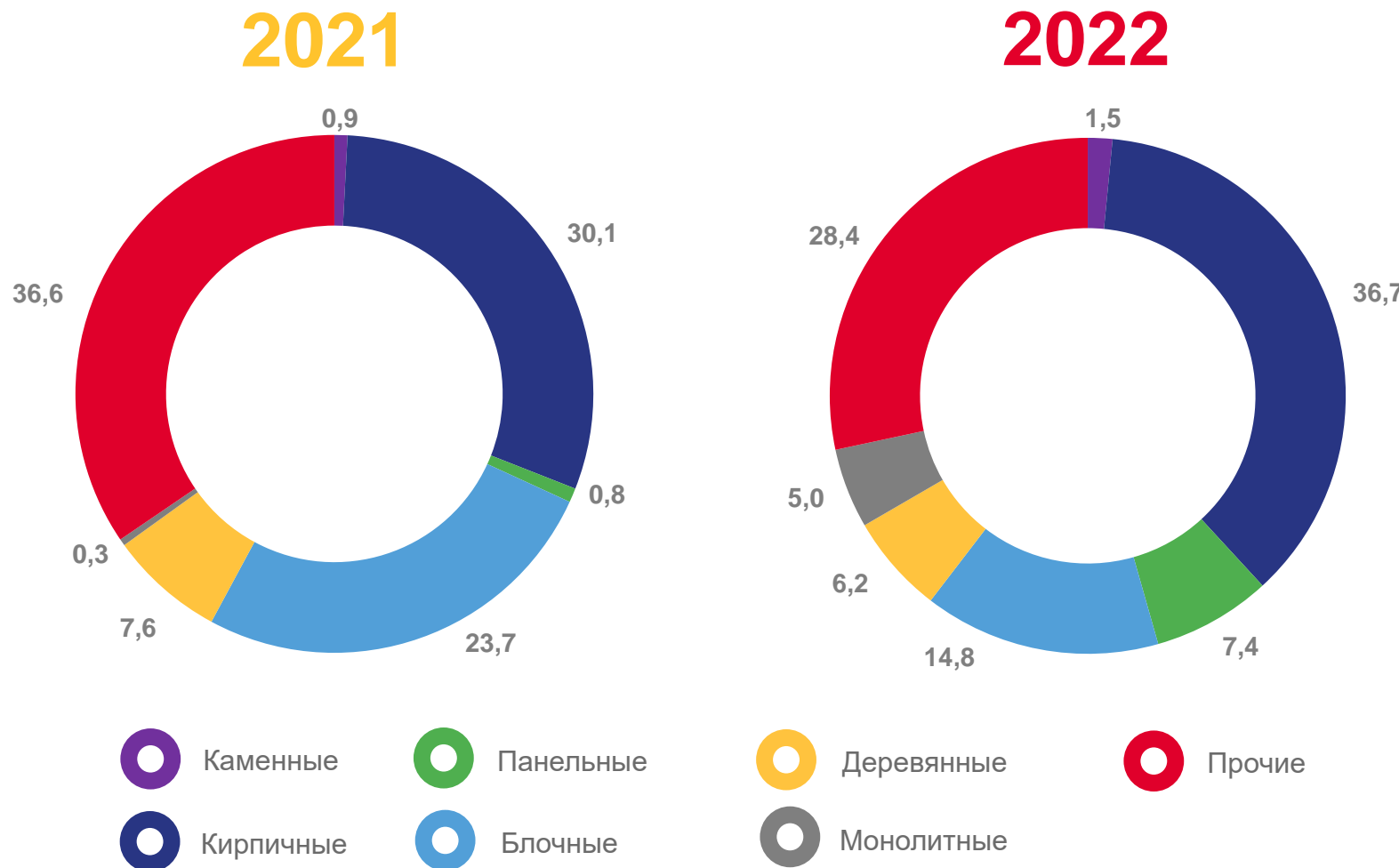
Монолитные

71,0%

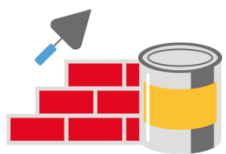
Прочие

Жилые дома

в % к итогу



ВВОД ЖИЛЬЯ ПО ЭТАЖНОСТИ



Показатели ввода жилых домов по этажности

2022 год к 2021 году

88,0%

1-этажные

84,0%

2-этажные

82,2%

3-этажные

112,9%

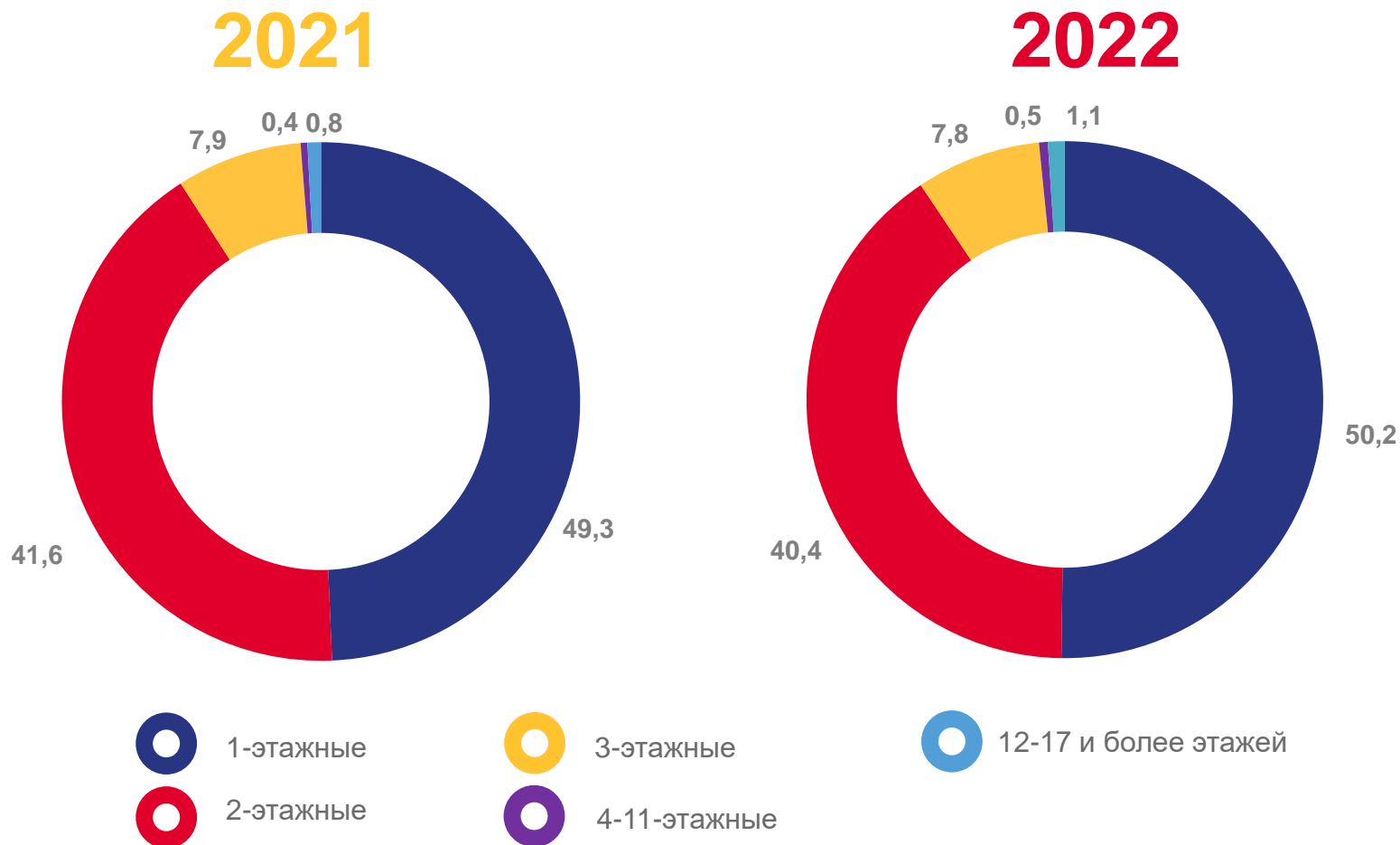
4-11 этажные

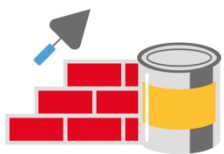
108,1%

12-17 и более этажей

Жилые дома

в % к итогу





ВВОД В ДЕЙСТВИЕ МОЩНОСТЕЙ И ОБЪЕКТОВ ПРОИЗВОДСТВЕННОГО НАЗНАЧЕНИЯ

ЗА 2022 ГОД

Помещения для крупного рогатого скота, тыс. мест	0,1
Помещения для свиней, тыс. мест	11,7
Зерносеменовохранилища, тыс. тонн единовременного хранения	201,4
Зерносклады механизированные, тыс. тонн единовременного хранения	13,3
Хранилища для картофеля, овощей и фруктов, тыс. тонн единовременного хранения	11,4
Быстрозамороженные мясные блюда, тонн в смену	471,0
Масло растительное методом экстракции, тонн переработки в сутки	550,0
Молоко сухое обезжиренное, заменители сухого молока и сухая сыворотка, тонн в смену	8,5
Линии электропередачи напряжением до 35кВ, км	38,5
Газовые сети, км	56,7
Автомобильные дороги с твердым покрытием, км	19,1





ВВОД В ДЕЙСТВИЕ МОЩНОСТЕЙ И ОБЪЕКТОВ СОЦИАЛЬНОГО НАЗНАЧЕНИЯ

ЗА 2022 ГОД

Дошкольные образовательные организации, мест	826
в том числе в сельской местности для детей в возрасте до трех лет	140
Общеобразовательные организации, ученических мест	3 493
в том числе в сельской местности	2 269
Амбулаторно-поликлинические организации в сельской местности, посещений в смену	1 843
в том числе	
фельдшерско-акушерские пункты в населенных пунктах с численностью от 100 человек до 2 тыс. человек	54
врачебные амбулатории в населенных пунктах с численностью от 100 человек до 2 тыс. человек	54
Учреждения культуры клубного типа, мест	728
Стадионы, мест	398

